

## System ociepleń ścian zewnętrznych budynków (ETICS)

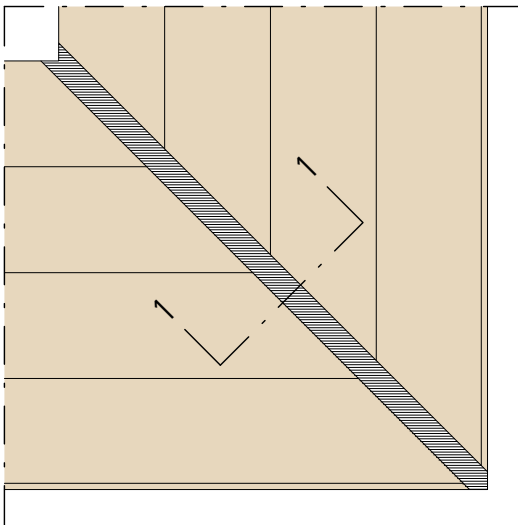
elementy elewacyjne StoDeco

Przekrój systemu (przekrój poziomy): wykonanie spoiny w przypadku elementów elewacyjnych StoDeco z ukosem

wersja nr 2022-11-01  
Sto-HQ-PL

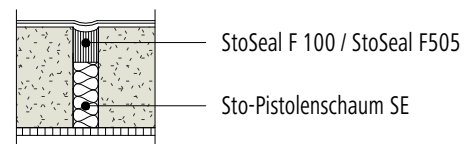
GEN-DP-0060

widok



przekrój 1-1

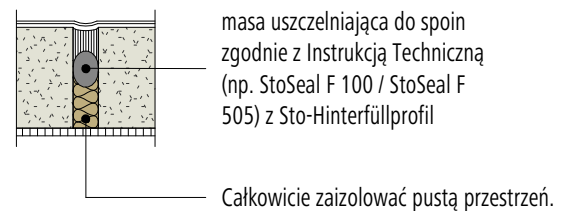
wariant 1



Wskazówka montażowa:

Wypełnić spoinę pianką Sto-Pistolenschaum SE. Usunąć piankę Sto-Pistolenschaum SE z górnej części spoiny.  
Wypełnić spoinę StoSeal F 100 / StoSeal F 505.

wariant 2



Wskazówka:

Spoiny z przylegającymi elementami budowlanymi oraz wycięcia na podokienniki należy wypełnić przy pomocy Sto-Hinterfüllprofil i StoSeal F 100 / StoSeal F 505 lub przy pomocy Sto-Fugendichtband zgodnie z Instrukcją Techniczną.

Wykonać spoinę łączącą jako fasetę.

Zapewnić wystarczający odstęp między kapinosem i ścianą.